




Schuko-uttag 16 A 250 V~med fällbart lock, lås och textfält Med sorterade lås



Specifikation	Artikelnr.	FE	PS	EAN
 kritvit	4467 66	1	13	4010337094555
 antracit	4467 67	1	13	4010337094562
 alufärg	4467 65	1	13	4010337094548

Egenskaper

- Monteringsringen är jordad i förbindelse med fästklor och kloskruvar.
- Snabbfäste (ca 3,5 varv per fästklo).
- Inkapslade expansionsklor.
- Enklare att fästa klorna tack vare robust skruvskalle PZ1/spår/PH.
- Enklare installation tack vare patenterad placering av de stora nyckelhålsprofilerna med hjälp av dosskruvar.
- Litet inbyggnadsdjup.
- Stor, ergonomiskt formad upplåsningsspak.
- Stabil jordbygel med massiva jordningsfingrar.
- Stabil och korrosionsbeständig stålmonteringsring.
- Slagtålig termoplastsockel.

Tekniska data

Inbyggnadsdjup:	29 mm
Ledarmaterial:	Styva och flexibla
Anslutningsarea - för ledare från:	1,5 mm ² till 2,5 mm ²

Leveransen innehåller

- Två nycklar ingår i leveransen.
- Tomma textskyltar medföljer.

Yttermåti mm

Textskylthöjd: H 12
