




## SCHUKO-uttag 16 A 250 V~med fällbart lock TX\_44



Specifikation	Artikelnr.	FE	PS	EAN
 kritvit	4454 66	1/5	13	4010337094128
 antracit	4454 67	1/5	13	4010337094135
 alufärg	4454 65	1/5	13	4010337094111

### Egenskaper

- Monteringsringen är jordad i förbindelse med fästklor och kloskruvar.
- Snabbfäste (ca 3,5 varv per fästklo).
- Inkapslade expansionsklor.
- Enklare att fästa klorna tack vare robust skruvskalle PZ1/spår/PH.
- Enklare installation tack vare patenterad placering av de stora nyckelhålsprofilerna med hjälp av dosskruvar.
- Litet inbyggnadsdjup.
- Stor, ergonomiskt formad upplåsningsspak.
- Stabil jordbygel med massiva jordningsfingrar.
- Stabil och korrosionsbeständig stålmonteringsring.
- Slagtålig termoplastsockel.

### Tekniska data

Inbyggnadsdjup:	29 mm
Ledarmaterial:	Styva och flexibla
Anslutningsarea - för ledare från:	1,5 mm <sup>2</sup> till 2,5 mm <sup>2</sup>