




**SCHUKO-uttag 16 A 250 V~ (IP20)
TX_44**

Specifikation	Artikelnr.	FE	PS	EAN
 kritvit	4188 66	1/5	13	4010337093107
 antracit	4188 67	1/5	13	4010337093114
 alufärg	4188 65	1/5	13	4010337093091

Egenskaper

- Monteringsringen är jordad i förbindelse med fästklor och kloskruvar.
- Snabbfäste (ca 3,5 varv per fästklo).
- Inkapslade expansionsklor.
- Enklare att fästa klorna tack vare robust skruvskalle PZ1/spår/PH.
- Enklare installation tack vare patenterad placering av de stora nyckelhålsprofilerna med hjälp av dosskruvar.
- Litet inbyggnadsdjup.
- Stor, ergonomiskt formad upplåsningsspak.
- Stabil jordbygel med massiva jordningsfingrar.
- Stabil och korrosionsbeständig stålmonteringsring.
- Slagtålig termoplastsockel.

Tekniska data

Inbyggnadsdjup:	29 mm
Ledarmaterial:	Styva och flexibla
Anslutningsarea - för ledare från:	1,5 mm ² till 2,5 mm ²

Hänvisningar

- Inte lämplig för installation i våtutrymmen, p.g.a. kapslingsklass IP20.
 - Vid montage måste även täckramens tätningssläns användas.
-