









**SCHUKO-uttag 16 A 250 V~ med LED-orienteringsbelysning och förbättrat beröringsskydd (Safety Plus)
System 55**



Specifikation	Artikelnr.	FE	PS	EAN
 cremevit blank	4170 01	1/5	02	4010337094708
 kritvit blank	4170 03	1/5	02	4010337094722
 kritvit sidenmatt	4170 27	1/5	02	4010337094746
 antracit	4170 28	1/5	02	4010337094753
 alufärg	4170 26	1/5	02	4010337094739
 svart matt	4170 005	1/5	02	4010337094692
 grå matt	4170 015	1/5	02	4010337094715
 rostfritt stål (lackerat)	4170 600	1/5	02	4010337094760

Egenskaper

- Jordat uttag med infälld ljuslist.
- De vita LED-lamporna lyser upp en ljuskorridor nedåt. På så sätt skapas en indirekt orienteringsbelysning, som fungerar väl även i sovrum.
- Den integrerade skymningssensorn tändes automatiskt LED-lampan för vid skymning och släcker sedan när ljuset är tillräckligt starkt.
- LED-lampan är komplett integrerad i täckplattan och en separat fastklämning är inte nödvändig.
- Monteringsringen är jordad i förbindelse med fästklor och kloskruvar.
- Snabbfäste (ca 3,5 varv per fästklo).
- Inkaplade expansionsklor.
- Enklare att fästa klorna tack vare robust skruvskalle PZ1/spår/PH.
- Enklare installation tack vare patenterad placering av de stora nyckelhålsprofilerna med hjälp av dosskruvar.
- Litet inbyggnadsdjup.
- Stor, ergonomiskt formad upplåsningsspak.
- Stabil jordbygel med massiva jordningsfingrar.
- Stabil och korrosionsbeständig stålmonteringsring.
- Slagtålig termoplastsockel.

Tekniska data

Effektförbrukning	
- Drift:	0,25 W / 0,35 VA / 1,5 mA
- Standby:	0,175 W / 0,25 VA / 1,0 mA
Ljusstyrka:	0,2 cd
Inbyggnadsdjup:	29 mm
Omgivningstemperatur:	0°C till +40°C
Ledarmaterial:	Styva och flexibla
Anslutningsarea	
- för ledare från:	1,5 mm ² till 2,5 mm ²

Hänvisningar

- Förbättrat beröringsskydd (Safety Plus) enligt IEC 60884-1.
-