








SCHUKO-dubbeluttag 16 A 250 V~ med förbättrat beröringsskydd (Safety Plus) för infälld apparatdosa 1,5knapp



Specifikation	Artikelnr.	FE	PS	EAN
 cremevit blank	2735 01	10	01	4010337000822
 kritvit blank	2735 03 1850121	1	01	4010337771371
 kritvit sidenmatt	2735 27 1850123	1	01	4010337771555
 antracit	2735 28 1850124	1	11	4010337771364
 alufärg	2735 26 1850122	1	11	4010337000785
 svart matt	2735 005 1850405	10	11	4010337037521
 grå matt	2735 015 1850424	10	11	4010337085294

Tekniska data

Inbyggnadsdjup:	25 mm
Anslutningsarea - för ledare från:	1,5 mm ² till 2,5 mm ²
Installationshöjd:	6 mm

Hänvisningar

- Förbättrat beröringsskydd (Safety Plus) enligt IEC 60884-1.
