




Вставка клавишно-кнопочного выключателя жалюзи 10 А 250 В~



Спецификация	Арт. №	Упаковочная единица	Система цен	EAN
 с распорчными захватами	3158 00	10/100	01	4010337039235
 без распорчных захватов	3878 00	10	01	4010337064442

Характеристики

- С блокировкой двухстороннего включения.
- Электронная и механическая блокировка.

Технические характеристики

Глубина установки

- 3158 00: 32 мм
- 3878 00: 23 мм

Поперечное сечение соединительных проводов

- для жестких и гибких проводов до: 2,5 мм²

Указания

- В качестве дополнительного устройства подходит для вставки управления жалюзи со входом дополнительных устройств.