




Вставка клавишно-кнопочного выключателя 10 А 250 В~ замыкающий контакт 1-пол. с отдел. сигнальным контактом



Спецификация	Арт. №	Упаковочная единица	Система цен	EAN
 с распорчными захватами	3152 00	10	01	4010337038801
 без распорчных захватов	3872 00	1	01	4010337064633

Характеристики

- Плавающая переключаящая клавиша автоматически точно позиционируется в рамке.
- Возможна проверка напряжения спереди.
- Единая длина снятия изоляции (11 мм) для выключателей и розеток позволяет выполнить монтаж быстрее и эффективнее.
- Можно использовать жесткие и гибкие провода.
- Легкодоступные рычаги расцепления.
- Прочное основание из термопласта.
- По умолчанию светодиодные элементы подсветки можно использовать спереди.
- Если повернуть элемент подсветки на 180°, можно переключаться между контрольной и постоянной подсветкой в зависимости от выключателя.
- Быстрое крепление (3,5 оборота на каждый распорчный захват).
- Более простое крепление захватами благодаря прочному винтовому приводу PZ1/шлиц/PH.

Технические характеристики

Глубина установки

- 3152 00: 32 мм
- 3872 00: 23 мм

Поперечное сечение соединительных проводов

- для жестких и гибких проводов до: 2,5 мм²

Указания

- Возможно также подключение с подсветкой.