




Вставка выключателя с самовозвратом 10 AX 250 В~, проходной выключатель, 2-клавишн.



Спецификация	Арт. №	Упаковочная единица	Система цен	EAN
 с распорчными захватами	3128 00	10	01	4010337039075
 без распорчных захватов	3838 00	1	01	4010337064411

Характеристики

- Также используется с одинарной клавишей.
- Плавающая переключающая клавиша автоматически точно позиционируется в рамке.
- Быстрое крепление (3,5 оборота на каждый распорчный захват).
- Более простое крепление захватами благодаря прочному винтовому приводу PZ1/шлиц/PH.
- Возможна проверка напряжения спереди.
- Единая длина снятия изоляции (11 мм) для выключателей и розеток позволяет выполнить монтаж быстрее и эффективнее.
- Можно использовать жесткие и гибкие провода.
- Легкодоступные рычаги расцепления.
- Прочное основание из термопласта.
- По умолчанию светодиодные элементы подсветки можно использовать спереди.
- Если повернуть элемент подсветки на 180°, можно переключаться между контрольной и постоянной подсветкой в зависимости от выключателя.

Технические характеристики

Глубина установки:	32 мм
Поперечное сечение соединительных проводов	
- для жестких и гибких проводов до:	2,5 мм ²
Номинальная мощность	
- LEDi/ CFLi:	100 Вт