









Квартирная станция накладного монтажа



Спецификация	Арт. №	Упаковочная единица	Система цен	EAN
 Кремовый глянец	1250 01	1	18	4010337010470
 Белый глянец	1250 03	1	18	4010337010487
 Белый матовый	1250 27	1	18	4010337010500
 Антрацитовый	1250 28	1	18	4010337010517
 Цвет «алюминий»	1250 26	1	18	4010337010494
 Черный матовый	1250 005	1	18	4010337038641
 Серый матовый	1250 015	1	18	4010337082934
 Нержавеющая сталь	1250 600	1	18	4010337020950

Характеристики

- Квартирная станция накладного монтажа полностью в сборе. За счет этого обеспечивается быстрая и чистая установка.
- Многообразие вариантов дизайна благодаря интеграции в серию выключателей, что обеспечивает единый внешний вид домофонной системы и электроустановочных изделий.
- Монтаж как с установочной рамкой, так и без нее.
- Простой монтаж благодаря вставным винтовым клеммам на монтажной пластине. Подсоединение к квартирной станции происходит при надевании квартирной станции на монтажную плату.
- Простой демонтаж квартирной станции в случае ремонтных работ.
- Крепежные отверстия для монтажа.
- Передача сигнала и питание квартирной станции по исключаяющей неправильную полярность и защищенной от короткого замыкания 2-проводной шине.
- Возможно параллельное подключение до трех квартирных станций (при питании по 2-проводной шине).
- Ввод в эксплуатацию всего одним электромонтажником благодаря простой процедуре ввода в эксплуатацию.
- Дифференциация сигналов вызова: вызов от двери, внутренний вызов и вызов с этажа.
- Выбор из пяти различных мелодий вызова, которые могут быть индивидуально назначены отдельным кнопкам вызова.
- Функция громкой связи (передача голосовой информации с подавлением эха и фоновых шумов).
- Функция принудительного переключения в случае громкого фонового шума во время голосовой связи.
- Блокировка прослушивания.
- Кнопки управления с интегрированными светодиодами для показа состояния.

С помощью кнопок управления квартирной станции накладного монтажа в сочетании с коммутатором или коммутатором скрытого монтажа можно управлять следующими функциями:

- Переключение света и других функций.
- Активация открывателя двери.
- Настройка мелодии вызова.
- Включение и выключение сигнала вызова.
- Прием вызова.
- Активация функции принудительного переключения.
- Настройка громкости сигнала вызова и воспроизведения.

Технические характеристики

Источник питания:	DC 26 В ± 2 В (по 2-проводной шине)
Температура окружающего воздуха:	от 0 °С до +50 °С
Разъемы	
- 2-проводная шина:	2 винтовые клеммы
- Кнопочный выключатель вызова на этаже:	2 винтовые клеммы

Указания

- Возможен монтаж без установочной рамки.
- При монтаже в сочетании с System 55 или Gira F100 требуется 2-местная установочная рамка без перегородки.
- При монтаже на приборной коробке требуется установочная рамка
- С помощью этого компонента возможно создание домофонных систем макс. с 70 абонентами (например, 1 встраиваемый громкоговоритель, 5 модулей расширения для встраиваемого громкоговорителя, 68 квартирных станций накладного монтажа).

Габариты мм

System 55:	Ш 55	В 127	Г 20
F100:	Ш 70	В 142	Г 20