










Moduł nakładany do obsługi System 3000 BT



Specyfikacja	Nr katalogowy	Jednostka opakowania	SC	EAN
 kremowy z połyskiem	5368 01	1/5	02	4010337104094
 czysta biel z połyskiem	5368 03	1/5	02	4010337104100
 czysta biel, matowy	5368 27	1/5	02	4010337104124
 antracytowy	5368 28	1/5	02	4010337104131
 kolor aluminium	5368 26	1/5	02	4010337104117
 czarny matowy	5368 005	1/5	02	4010337104148
 szary matowy	5368 015	1/5	02	4010337104155
 stal szlachetna	5368 600	1/5	02	4010337104162

Właściwości

- Obsługa i programowanie za pomocą mobilnego urządzenia końcowego (smartfon lub tablet) poprzez łącze Bluetooth® przy użyciu aplikacji Gira System 3000.
- Praca z podtylnowym wkładem sterującym, ściemniającym lub żaluzjowym, wzgl. 3-żyłowym podtylnowym urządzeniem dodatkowym systemu 3000.

Funkcje klawisza

- Obsługa zasłon i oświetlenia.
- Możliwość zaprogramowania czasu pracy i indywidualnej pozycji pośredniej za pomocą podtylnowego sterownika żaluzjowego systemu 3000.
- Możliwość zaprogramowania jasności włączania oświetlenia za pomocą ściemniacza podtylnowego systemu 3000 lub modułu sterującego Power DALI.

Funkcje z aplikacją Gira System 3000

- Obsługa zasłon i oświetlenia z sygnalizacją stanu.
- Wskazywanie aktualnej pozycji zasłon lub ustawienia ściemnienia.
- Aktywacja/dezaktywacja trybu automatycznego.
- Regulowany tryb nocny. Diody stanu i funkcyjne nie świecą na stałe.
- Programowanie maks. 40 indywidualnych punktów sterowania czasowego.
- Do każdego punktu czasowego można zapisać przyporządkowane pozycje żaluzji i listew lub wartości przełączania i ściemniania.
- Możliwość kopiowania czasów sterowania na inne urządzenia.
- Przełączanie przy wschodzie lub zachodzie słońca (funkcja Astro).
- Optymalizacja czasu astronomicznego dzięki funkcji śledzenia lokalizacji.
- Ustawianie przesunięcia czasu astronomicznego.
- Funkcja losowa.
- Automatyczna aktualizacja daty i godziny przy połączeniu ze smartfonem lub tabletem.
- Możliwość zabezpieczenia hasłem programów czasowych i konfiguracji.
- Zapis pozycji zasłon, czasu przesuwania zasłon, czasu sterowania listwami żaluzji.
- Możliwość przestawienia na tryb inwersyjny w przypadku podtylnowych sterowników żaluzjowych.
- Ustawianie maksymalnej i minimalnej jasności w przypadku ściemniaczy podtylnowych.

Dane techniczne

Dokładność ruchu	
- na miesiąc:	± 10 s
Rezerwa pracy zegara:	ok. 4 h
Częstotliwość radiowa:	2,402 do 2,480 GHz
Moc nadawcza:	maks. 2,5 mW, klasa 2
Zasięg nadajnika:	typ. 10 m
Temperatura otoczenia:	od -5 °C do +45 °C

Wskazówki

- Przy połączeniu z aplikacją Gira System 3000 aktualizowana jest godzina.
-