









## Czasowy sterownik żaluzji i zegar sterujący System 3000 Display



Specyfikacja	Nr katalogowy	Jednostka opakowania	SC	EAN
 kremowy z połyskiem	5366 01	1/5	02	4010337027430
 czysta biel z połyskiem	5366 03	1/5	02	4010337027447
 czysta biel, matowy	5366 27	1/5	02	4010337027461
 antracytowy	5366 28	1/5	02	4010337027478
 kolor aluminium	5366 26	1/5	02	4010337027454
 czarny matowy	5366 005	1/5	02	4010337037484
 szary matowy	5366 015	1/5	02	4010337087243
 stal szlachetna (lakierowana)	5366 600	1/5	02	4010337027485

## Właściwości

- Obsługa przez pojemnościową powierzchnię czujnika.
- Szybkie programowanie w celu przejęcia aktualnego czasu jako zaprogramowanego czasu przesuwania/przełączania.
- Automatyczna zmiana czasu letniego i zimowego, z możliwością wyłączenia.
- Regulowane przełączanie przy wschodzie i zachodzie Słońca (funkcja Astro) dla 18 krajów.
- Czas astronomiczny dla wschodu i zachodu Słońca regulowany indywidualnie o  $\pm 2$  godziny.
- Funkcja blokady blokuje obsługę dodatkowego urządzenia i dezaktywuje tryb automatyczny.
- Wyświetlacz wyłącza się po 2 minutach, możliwe trwałe wyświetlanie aktualnego czasu.
- Programowanie czasu podnoszenia i opuszczania żaluzji lub dwóch czasów włączania i wyłączenia dla dni tygodnia od poniedziałku do piątku oraz dla soboty i niedzieli.

---

## Dane techniczne

Dokładność ruchu

- na miesiąc:  $\pm 10$  s

Rezerwa pracy zegara:

Ok. 4 godziny

Temperatura otoczenia:

-5°C do +45°C

---