




## Podtynkowy łącznik i przycisk kołyskowy 10 A 250 V~ łącznik / przycisk schodowy



Specyfikacja	Nr katalogowy	Jednostka opakowania	SC	EAN
 z uchwytemi mocującymi	3139 00	10	01	4010337039136
 bez uchwytów mocujących	3869 00	1	01	4010337064565

### Właściwości

- Przełącznik/przycisk kołyskowy, w którym lewy klawisz służy jako przełącznik, a prawy jako przycisk.
- Do załączania i sterowania kolorami lampki orientacyjnej LED.
- Do ręcznego sterowania czujkami ruchu.
- Do sterowania wtórnymi ściemniającymi.
- Do wysterowania włączonego oświetlenia.

### Dane techniczne

Głębokość montażu:	32 mm
Przekrój przyłącza - do przewodów sztywnych i elastycznych do:	2,5 mm <sup>2</sup>
Moc znamionowa - LEDi/CFLi:	100 W