









Gniazdo wtyczkowe z kołkiem uziemiającym 16 A 250 V~, lampką orientacyjną LED i shutter



Specyfikacja	Nr katalogowy	Jednostka opakowania	SC	EAN
 kremowy z połyskiem	1172 01	1/5	02	4010337172017
 czysta biel z połyskiem	1172 03	1/5	02	4010337017202
 czysta biel matowy	1172 27	1/5	02	4010337172277
 antracytowy	1172 28	1/5	02	4010337172284
 kolor aluminiowy	1172 26	1/5	02	4010337172260
 czarny matowy	1172 005	1/5	02	4010337037859
 szary matowy	1172 015	1/5	02	4010337082910
 stal szlachetna (lakierowany)	1172 600	1/5	02	4010337032847

Właściwości

- Gniazdo wtyczkowe z bolcem uziemiającym i wpuszczoną listwą świetlną.
- Świecące się na biało diody LED kierują światło w dół, na posadzkę. W ten sposób wytwarzane jest oświetlenie orientacyjne, które również w sypialniach nie powoduje dokuczliwego oślepiania.
- Wbudowany czujnik zmierzchowy załącza lampę LED automatycznie dopiero po zapadnięciu zmroku i wyłącza ją przy wystarczającym świetle.
- Lampa LED jest całkowicie wmontowana w osłonę i nie potrzeba oddzielnego przyłączenia.

Dane techniczne

Pobór mocy	
- Praca:	0,25 W/0,35 VA/1,5 mA
- Standby:	0,175 W/0,25 VA/1,0 mA
Natężenie światła:	0,2 cd
Głębokość montażu:	29 mm
Temperatura otoczenia:	-15 °C do +40 °C
Przekrój przyłącza	
- do przewodów:	od 1,5 mm ² do 2,5 mm ²

Wskazówki

- Podwyższona ochrona przed dotykiem (Safety Plus) zgodna z IEC 60884-1.
-