




## Sensotec met afstandsbediening



Specificatie	Art. nr.	VE	EUR/stuk excl. BTW	PS	EAN
 crème wit glanzend	2366 01	1	206,23	02	4010337014584
 zuiver wit glanzend	2366 03	1	206,23	02	4010337014386
 zuiver wit mat	2366 27	1	206,23	02	4010337014409
 antraciet	2366 28	1	210,09	02	4010337014416
 kleur aluminium	2366 26	1	212,71	02	4010337014393
 zwart mat	2366 005	1	212,71	02	4010337037705

De detectie maakt gebruik van het Dopplereffect, vergelijkbaar met de snelheidsmeting in het wegverkeer. De bewegingsdetectie werkt ook door niet-afschermende materialen. Zo kan bijv. een toilettenruimte met een enkele Sensotec worden afgedekt.

### Kenmerken

- Contactloos schakelen voorkomt vervuiling. Contaminatie door de gebruiker met bacteriën en virussen is daardoor uitgesloten.
- Detectie dichtbij en veraf is afhankelijk van het reflecterend oppervlak, de snelheid en de aard van het object (persoon, dier, voorwerp, enz.).

- Metalen afdekramen beïnvloeden het detectiebereik.
- Uitbreiding van het detectiebereik met neveneenheden.
- neveneenheidsbediening met wipdrukcontact.
- Een IR-afstandsbediening is vereist voor inbedrijfstelling en het instellen van diverse functies.
- Individuele lichtsterkte en nalooptijd mogelijk (teach-functie).
- Gevoeligheid van de detectie veraf instelbaar.
- Montage in een diepe apparaatdoos.
- Voldoet aan de eisen van de richtlijn VDI/VDE 6008 Blad 3.
- De Sensotec is een actieve bewegingsmelder. Hij detecteert temperatuuronafhankelijk bewegingen in het detectiegebied en schakelt de ruimteverlichting gedimd in, afhankelijk van de omgevingslichtsterkte.
- Bewegingen dichtbij schakelen de ruimteverlichting ongedimd in
- Inschakellichtsterkte van de ruimteverlichting bij detectie veraf instelbaar.

---

## Technische gegevens

Voeding:	AC 230/240 V~
Netfrequentie:	50/60 Hz
Omgevingstemperatuur:	0 °C tot 50 °C
Montagehoogte:	1,10 m
Detectiebereik naar voren	
- dichtbij:	ca. 5 cm
- veraf:	ca. 6 m
Bereik naar beide zijden	
- veraf:	ca. 2 m
Lichtsterkte:	10 tot 1000 lx
Nalooptijd:	1 sec. tot 60 min.
Aansluiting met schroefklemmen	
- Massieve draad:	1,5 tot 2,5 mm <sup>2</sup>
- Geslagen draad met adereindhulzen:	1,5 tot 2,5 mm <sup>2</sup>
Aansluitvermogen	
- Gloeilampen:	4 tot 300 W
- HV-halogenen:	4 tot 300 W
- Ledlampen (faseaansnijding):	typ. 4 tot 60 W
Batterij	
- Type:	CR 2025, 3 V
- UN-nummer:	3091
Inbouwdiepte:	33 mm

---

## Aanwijzingen

- Voor de inbedrijfstelling en het instellen van verschillende functies is een IR-afstandsbediening vereist.
-