










Inbouwradio RDS met een luidspreker
Opzetstuk bedieningselement in zwartglaslook, System 55



| Specificatie | Art. nr. | VE | EUR/stuk excl. BTW | PS | EAN |
|---|----------|----|--------------------|----|---------------|
|  crème wit glanzend | 2280 01 | 1 | 160,06 | 03 | 4010337067986 |
|  zuiver wit glanzend | 2280 03 | 1 | 160,06 | 03 | 4010337068013 |
|  zuiver wit mat | 2280 27 | 1 | 160,06 | 03 | 4010337076056 |
|  antraciet | 2280 28 | 1 | 162,24 | 03 | 4010337068044 |
|  kleur aluminium | 2280 26 | 1 | 165,53 | 03 | 4010337068020 |
|  in zwartglaslook | 2280 05 | 1 | 171,65 | 03 | 4010337889175 |
|  zwart mat | 2280 005 | 1 | 165,53 | 03 | 4010337038054 |
|  grijs mat | 2280 015 | 1 | 165,53 | 03 | 4010337083924 |
|  edelstaal | 2280 600 | 1 | 171,66 | 03 | 4010337021070 |

Kenmerken

- FM-radio met RDS-weergave voor inbouwmontage.
- De inbouwradio RDS bestaat uit een basiselement radio met bedieningselement-opzetstuk en een basiselement luidspreker met afdekking.
- Het basiselement radio is compact in een inbouwelement ondergebracht en kan daardoor in een enkele inbouwdoos worden geïnstalleerd.
- De luidspreker kan met het basiselement radio in een combinatie of apart in een apparaatdoos worden geïnstalleerd. Op het basiselement radio kunnen twee luidsprekers worden aangesloten.
- De radio detecteert de aangesloten luidsprekers automatisch en schakelt om tussen stereo en mono.
- Het display van het opzetstuk bedieningselement geeft bij ontvangst van een RDS-signaal de zendernaam, de zenderfrequentie en de tijd weer.
- De radio wordt bediend via de capacitieve toetsen van het opzetstuk bedieningselement. Voor bediening is slechts een lichte aanraking van de symbolen vereist.
- De inbouwradio RDS heeft twee geheugenplaatsen waarin met een eenvoudige toetsbediening een zender kan worden opgeslagen en opgevraagd.
- Via de ingang neveneenheid kan de radio bijvoorbeeld met een lichtsakelaar of automatic-sakelaar samen met de ruimteverlichting worden ingeschakeld.
- Via de AUX-stereoingang van de radio kunnen externe audiobronnen zoals mp3-spelers op de radio worden aangesloten. Voor de aansluiting van de externe audiobron is een extra basiselement Cinch Audio nodig, dat op de AUX-klemmen van het basiselement radio wordt aangesloten.
- Het basiselement docking station wordt voor de muziekweergave direct op de AUX-stereoingang aangesloten.
- In de slaapstand schakelt de radio 30 minuten na het inschakelen automatisch weer uit.

Technische gegevens

| | |
|---------------------------------|----------------------|
| Frequentiebereik: | 87,50 tot 107,90 MHz |
| Nominale spanning: | AC 230 V |
| Aansluiting: | Schroefklemmen |
| Inbouwdiepte: | 32 mm |
| Aansluitingdoorsnede | |
| - Netaansluiting: | 2.5mm ² |
| - Luidspreker-/AUX-aansluiting: | 1.5mm ² |
| Omgevingstemperatuur: | -5 °C tot +50 °C |

Aanwijzingen

- In combinatie met andere elektronische apparaten onder een gemeenschappelijke afdekking kunnen storingen in de ontvangst optreden.
-