









Wandcontactdoos CEPEC 16 A 250 V~ met led-oriëntatielicht System 55



| Specificatie | Art. nr. | VE | EUR/stuk excl. BTW | PS | EAN |
|---|----------|-----|--------------------|----|---------------|
|  crème wit glanzend | 4489 01 | 1/5 | 72,32 | 02 | 4010337095903 |
|  zuiver wit glanzend | 4489 03 | 1/5 | 72,32 | 02 | 4010337095927 |
|  zuiver wit mat | 4489 27 | 1/5 | 72,32 | 02 | 4010337095941 |
|  antraciet | 4489 28 | 1/5 | 74,60 | 02 | 4010337095958 |
|  kleur aluminium | 4489 26 | 1/5 | 78,05 | 02 | 4010337095934 |
|  zwart mat | 4489 005 | 1/5 | 78,05 | 02 | 4010337095897 |
|  grijs mat | 4489 015 | 1/5 | 78,05 | 02 | 4010337095910 |
|  edelstaal (gelakt) | 4489 600 | 1/5 | 92,48 | 02 | 4010337095965 |

Kenmerken

- Wandcontactdoos met aardingspen CEBEC en verzonken lichtbalk.
- De witte leds laten een lichtbundel omlaag schijnen. Zo wordt gezorgd voor een indirecte oriëntatieverlichting die ook in slaapkamers niet hinderlijk is.
- De geïntegreerde schemeringssensor schakelt automatisch de led-lamp pas in wanneer het donker begint te worden en bij voldoende licht weer uit.
- De led-lamp is volledig in de afdekking geïntegreerd en hoeft niet apart te worden aangesloten.
- Met steekklemmen.
- Draagring is in combinatie met de bevestigingsklauwen en klauwschroeven geaard.
- Snelle bevestiging (ca. 3,5 slagen per bevestigingsklauw).
- Geïntegreerde spreidklauwen.
- Eenvoudigere klauwbevestiging door robuuste schroefkoppen PZ1/sleufkop/PH.
- Vereenvoudigde montage door gepatenteerde positie van de grote sleutelgatprofielen door middel van schroeven van de contactdoos.
- Geringe inbouwdiepte.
- Grote, ergonomisch gevormde ontgrendelingshendels.
- Stabiele aardbeugel met massieve aardingsvingers.
- Stabiele en corrosiebestendige stalen draagring.
- Breukvaste sokkel van thermoplast.

Technische gegevens

| | |
|-----------------------|---|
| Opgenomen vermogen | |
| - Bedrijf: | 0,25 W/0,35 VA/1,5 mA |
| - Stand-by: | 0,175 W/0,25 VA/1,0 mA |
| Lichtsterkte: | 0,2 cd |
| Inbouwdiepte: | 29 mm |
| Omgevingstemperatuur: | 0 °C tot +40 °C |
| Draadmateriaal: | massief en soepel |
| Aansluitingdoorsnede | |
| - voor geleiders van: | 1,5 mm ² tot 2,5 mm ² |

Aanwijzingen

- Conform NF C 61-314:2017 toegelaten.
 - Conform NBN C 61-112-1:2017 toegelaten.
 - Verhoogde aanraakbeveiliging (Safety Plus) conform IEC 60884-1.
-