









Wandcontactdoos CEPEC 16 A 250 V~ System 55



| Specificatie | Art. nr. | VE | EUR/stuk excl. BTW | PS | EAN |
|---|----------|--------|--------------------|----|---------------|
|  crème wit glanzend | 4485 01 | 1/5 | 12,46 | 01 | 4010337095668 |
|  zuiver wit glanzend | 4485 03 | 10/100 | 12,46 | 01 | 4010337095682 |
|  zuiver wit mat | 4485 27 | 10 | 12,46 | 01 | 4010337095712 |
|  antraciet | 4485 28 | 10 | 13,73 | 11 | 4010337095729 |
|  kleur aluminium | 4485 26 | 10 | 18,21 | 11 | 4010337095705 |
|  zwart mat | 4485 005 | 10 | 18,21 | 11 | 4010337095651 |
|  grijs mat | 4485 015 | 1/5 | 18,21 | 11 | 4010337095675 |
|  edelstaal | 4485 600 | 1/5 | 26,30 | 11 | 4010337095736 |

Kenmerken

- Met steekklemmen.
- Draagring is in combinatie met de bevestigingsklauwen en klauwschroeven geaard.
- Snelle bevestiging (ca. 3,5 slagen per bevestigingsklauw).
- Geïntegreerde spreidklauwen.
- Eenvoudigere klauwbevestiging door robuuste schroefkoppen PZ1/sleufkop/PH.
- Vereenvoudigde montage door gepatenteerde positie van de grote sleutelgatprofielen door middel van schroeven van de contactdoos.
- Geringe inbouwdiepte.
- Grote, ergonomisch gevormde ontgrendelingshendels.
- Stabiele aardbeugel met massieve aardingsvingers.
- Stabiele en corrosiebestendige stalen draagring.
- Breukvaste sokkel van thermoplast.

Technische gegevens

| | |
|-----------------------------------|---|
| Inbouwdiepte: | 29 mm |
| Vervangt vol compatibel 0485 ...: | |
| Aansluitingdoorsnede | |
| - voor geleiders van: | 1,5 mm ² tot 2,5 mm ² |
| Omgevingstemperatuur | |
| - verhoogde aanraakbeveiliging: | 0 °C tot +45 °C |

Aanwijzingen

- Conform NF C 61-314:2017 toegelaten.
- Conform NBN C 61-112-1:2017 toegelaten.
- Verhoogde aanraakbeveiliging (Safety Plus) conform IEC 60884-1.