




## Basiselement wipchakelaar en wipdrukcontact 10 A 250 V~ wisselschakelaar / wisseldrukcontact



Specificatie	Art. nr.	VE	EUR/stuk excl. BTW	PS	EAN
 met bevestigingsklauwen	3139 00	10	27,75	01	4010337039136
 zonder bevestigingsklauwen	3869 00	1	27,75	01	4010337064565

### Kenmerken

- Wipchakelaar en -drukcontact waarbij de linker wip een schakelaar is en de rechter wip een drukcontact.
- Voor schakelen en aansturen van de kleur van de led-oriëntatieverlichting.
- Voor handmatig aansturing van bewegingsmelders.
- Voor het aansturen van dimmeveneenheden.
- Voor het aansturen van geschakelde verlichting.

### Technische gegevens

Inbouwdiepte:	32 mm
Aansluitingdoorsnede - voor massieve en soepele geleiders tot:	2.5mm <sup>2</sup>
Nominaal vermogen - LEDi/ CFLi:	100 W