




Basiselement wipchakelaar 10 AX 250 V~ serieschakelaar



Specificatie	Art. nr.	VE	EUR/stuk excl. BTW	PS	EAN
 met bevestigingsklauwen	3105 00	10/100	16,20	01	4010337038856
 zonder bevestigingsklauwen	3815 00	10	16,20	01	4010337038863

Kenmerken

- Ook met wip 1-voudig te gebruiken.
- Zwevende schakelaarwip zorgt voor automatische en precieze positionering van de wip in het afdekraam.
- Spanningscontrole van voren mogelijk.
- Een uniforme striplengte (11 mm) voor schakelaars en wandcon-tactdozen zorgt voor een snellere en efficiëntere montage.
- Gebruik van massief en soepel kabelmateriaal mogelijk.
- Goed toegankelijke ontgrendelhendel.
- Breukvaste sokkel van thermoplast.
- Standaard led-verlichtingselementen van voren inzetbaar.
- Door 180°-draaiing van het verlichtingselement kan afhankelijk van de schakelaar worden gewisseld tussen controleverlichting en continuverlichting.
- Snelle bevestiging (3,5 slagen per bevestigingsklauw).
- Eenvoudigere klauwbevestiging door robuuste schroefkoppen PZ1 / sleufkop / PH.

Technische gegevens

Inbouwdiepte	
- 3105 00:	32 mm
- 24 mm:	23 mm
Aansluitingdoorsnede	
- voor massieve en soepele geleiders tot:	2,5 mm ²
Nominaal vermogen	
- LEDi/ CFLi:	100 W