







Gira Keyless In codeklavier System 55



| Specificatie | Art. nr. | VE | EUR/stuk excl. BTW | PS | EAN |
|---|----------|----|--------------------|----|---------------|
|  crème wit glanzend | 2605 01 | 1 | 311,62 | 10 | 4010337051343 |
|  zuiver wit glanzend | 2605 03 | 1 | 311,62 | 10 | 4010337051350 |
|  zuiver wit mat | 2605 27 | 1 | 311,62 | 10 | 4010337051374 |
|  antraciet | 2605 28 | 1 | 316,65 | 10 | 4010337051381 |
|  kleur aluminium | 2605 26 | 1 | 323,10 | 10 | 4010337051367 |
|  zwart mat | 2605 005 | 1 | 323,10 | 10 | 4010337037125 |
|  grijs mat | 2605 015 | 1 | 323,10 | 10 | 4010337084662 |

Kenmerken

- Codeklavier als toegangscontrolesysteem met capacitief werkende toetsen die daarmee ongevoelig zijn voor slijtage.
- Geen herkenbare slijtage van veelgebruikte cijfercombinaties.

- Standaard-apparaat of in combinatie met het Gira deurcommunicatiesysteem als deuproepsysteem voor gebouwen met meerdere wooneenheden.
- Speciale toets C : Wissen van verkeerde invoer.
- Speciale toets Sleutel : Na invoer van de juiste code wordt de deur direct geopend.
- Speciale toets Bel : Gericht oproepen van huisstations bij grote projecten.
- Speciale toets F : Schakelfuncties met schakelactoren van het Gira deurcommunicatiesysteem.
- Homogene witte ledverlichting van de cijfers en speciale tekens 's nachts.
- Master-PIN-code op meegeleverde, verzegelde veiligheidskaart bij verlies van de administrator-PIN-code.
- Het Codeklavier ondersteunt maximaal 255 codes.
- Codes met tot 32 posities mogelijk.
- Akoestische feedback bij toetsbediening.
- 3-kleurige led-statusweergave tijdens programmeren en bedienen.
- Waarschuwingssignaal bij onbevoegde verwijdering van het toetsenbordopzetstuk als sabotagedetectie Sabotageschakeling met schakelactor in het Gira deurcommunicatiesysteem.
- De beide geïntegreerde wisselcontactrelais kunnen aan twee verschillende codes worden toegewezen, bijvoorbeeld code 1: deur openen, code 2: schakelen van de buitenverlichting.

In- en uitgangen

- Connectorstrook verbindingkabel voor Gira deurcommunicatiesysteem.

Technische gegevens

Voeding

- aanvullende voeding: DC 24 V \pm 5 %
- uit deurcommunicatiesysteem: DC 26 V \pm 2 V

Relais

- Aantal: 2
- Contact: 1 wisseldrukcontact potentiaalvrij
- Belastbaarheid: AC/DC 24 V / 1,6 A

Aansluitingen

- Verbindingkabel deurcommunicatie: 1x connectorstrook
- Relais: elk 3 schroefklemmen
- aanvullende voeding: 2x schroefklem

ESD-bestendigheid: tot 16 kV

Inbouwdiepte: 35 mm

Omgevingstemperatuur: -20 °C tot +70 °C

Aanwijzingen

- Met de DCS-IP-gateway kunnen de Keyless In-apparaten aan de Gira HomeServer worden gekoppeld. Daardoor zijn intelligente koppelingen mogelijk. Zo kunnen b.v. tijdelijke of eenmalige toegangsbevoegdheden kunnen heel eenvoudig worden toegekend. Alle gegevens, inclusief de toegangsbevoegdheden, kunnen vervolgens centraal en flexibel met de Gira HomeServer worden beheerd.
- Integratie in het profiel 55 mogelijk.
- De Gira AppShop is de marktplaats voor interessante oplossingen en toepassingen van de intelligente bouwtechniek. Inmiddels zijn hier meer dan 200 apps verkrijgbaar, waaronder toepassingsbeschrijvingen, plug-ins, functiesjablonen, logische modules en modelprojecten. Ontdek nu toepassingen voor het Gira Keyless In codeklavier. www.appshop.gira.de.