




Pannello rilevatore di movimento System 3000 1,10 m Komfort BT TX_44



Specifica	Cod. ord.	UI	EUR/pezzo IVA esclusa	SP	EAN
 bianco puro	5374 66	1	141,13	02	4010337049586
 antracite	5374 67	1	148,14	02	4010337049616
 color alluminio	5374 65	1	148,14	02	4010337049579

Caratteristiche

- Comando automatico della luce in funzione del movimento di calore e della luminosità dell'ambiente.
- Funzionamento con modulo interruttore, modulo dimmer o modulo apparecchio derivato trifilare System 3000.
- Ampliamento del campo di rilevamento in combinazione con modulo apparecchio derivato trifilare.
- Con il collegamento di un modulo apparecchio derivato System 3000 con pannello di comando o pulsante meccanico all'apparecchio principale è possibile accendere o regolare l'illuminazione per la durata del tempo di disinserimento ritardato.
- Commutazione manuale tra funzionamento automatico e On/Off permanente sull'apparecchio.

Con modulo interruttore System 3000

- Servizio di breve durata

Con modulo dimmer System 3000

- Accensione con l'ultima luminosità impostata o con la luminosità di accensione memorizzata.
- La luminosità di accensione può essere memorizzata in modo permanente soltanto attraverso il modulo apparecchio derivato System 3000 con pannello di comando.
- Funzione luce di base.
- Funzione luce notturna.

Funzioni con l'app Gira System 3000

- Impostazione della soglia di luminosità.

- Sensibilità dei due sensori regolabile separatamente (0, 25, 50, 75, 100%).
- Impostazione del tempo di disinserimento ritardato.
- Funzioni forzate: funzionamento automatico, On/Off permanente, On/Off temporalmente limitato da 0,5 fino a 5 ore.
- Simulazione di presenza.
- Preavviso di spegnimento.
- Servizio diurno.
- Prova di funzionamento.
- Funzione timer.
- Funzione di allarme.

Dati tecnici

Angolo di rilevamento:	180°
Valore di luminosità	
- Regolabile:	da circa 5 a 500 lx
- Fisso:	Servizio diurno
Sensibilità:	0, 25, 50, 75, 100%
Grado di protezione	
- System 55, Gira F100:	IP20
- TX_44:	IP44
Tempo di disinserimento ritardato:	da 10 s fino a 60 min
Altezza di montaggio fino a 1,10 m	
- Campo di rilevamento verso la parte anteriore:	max 32 m
- Portata da ogni lato:	max 19 m
Potenza di trasmissione:	max. 2,5 mW, classe 2
Portata di trasmissione:	Tip. 10 m
Temperatura ambiente:	da -20 °C a +45 °C

Avvisi

- Il campo di rilevamento è orientato in orizzontale e in caso di utilizzo all'esterno potrebbe non trovare nessun limite. Pertanto, all'esterno è necessario prestare attenzione all'idoneità del luogo di montaggio oppure utilizzare un modulo rilevatore di movimento da 2,20 m.

Contenuto della fornitura

- Schermo innestabile per delimitare l'area di rilevamento in dotazione.