









**Presa SCHUKO 16 A 250 V~con coperchio a cerniera
System 55**



Specifica	Cod. ord.	UI	EUR/pezzo IVA esclusa	SP	EAN
 bianco crema brillante	4454 01	1/5	16,45	01	4010337094029
 bianco puro brillante	4454 03	1/5	16,45	01	4010337094050
 bianco puro satinato	4454 27	1/5	16,45	01	4010337094081
 antracite	4454 28	1/5	17,84	11	4010337094098
 color alluminio	4454 26	1/5	22,72	11	4010337094074
 nero opaco	4454 005	1/5	22,72	11	4010337093992
 grigio opaco	4454 015	1/5	22,72	11	4010337094043
 acciaio inox	4454 600	1/5	31,45	11	4010337094104

Caratteristiche

- L anello portante è collegato a terra tramite le graffe di fissaggio e le rispettive viti.
- Fissaggio rapido (circa 3,5 giri per ciascuna graffa di fissaggio).
- Graffe di espansione incassate.
- Fissaggio più semplice delle graffe grazie alla robusta testa a intaglio della vite PZ1/fessura/PH.
- Installazione semplificata grazie alla disposizione brevettata dei profili dei fori a toppa di chiave per mezzo di viti di montaggio.
- Profondità di installazione ridotta.
- Leve di sblocco grandi ed ergonomiche.
- Robusta staffa di messa a terra con solide dita di messa a terra.
- Anello portante in acciaio stabile e anticorrosione.
- Base in materiale termoplastico infrangibile.

Dati tecnici

Profondità di montaggio:	29 mm
Materiale conduttore:	rigido e flessibile
Sezione dei conduttori	
- per conduttori da:	da 1,5 mm ² a 2,5 mm ²

Avvisi

- Placca (1 - 5 moduli) dei programmi di interruttori Standard 55, Gira E1 e Gira E2, in combinazione con il set di guarnizioni, adatta anche per il montaggio di prese SCHUKO da incasso con coperchio a cerniera, con protezione dall'acqua IP44.