










## Bilanciere con simbolo Porta



Specifica	Cod. ord.	UI	EUR/pezzo IVA esclusa	SP	EAN
 bianco crema brillante	3287 01	1	5,83	01	4010337039846
 bianco puro brillante	3287 03	10	5,83	01	4010337039853
 bianco puro satinato	3287 27	5	5,83	01	4010337039877
 antracite	3287 28	1	6,34	11	4010337039884
 color alluminio	3287 26	1	9,59	11	4010337039860
 nero opaco	3287 005	1	9,59	11	4010337067931
 grigio opaco	3287 015	1	9,59	11	4010337110484
 acciaio inox	3287 600	1	16,92	11	4010337045250

## Caratteristiche

- Il bilanciante flottante dell'interruttore garantisce un posizionamento automatico e preciso del bilanciante nel telaio.
  - Fissaggio rapido (3,5 giri per ciascuna graffa di fissaggio).
  - Fissaggio più semplice delle graffe grazie alla robusta testa a intaglio della vite PZ1/fessura/PH.
  - Prova di tensione dal lato anteriore.
  - La lunghezza di spelatura uniforme (11 mm) per interruttori e prese garantisce un montaggio più rapido ed efficiente.
  - Possibilità di utilizzo di materiale conduttore rigido e flessibile.
  - Leva di sblocco facilmente accessibile.
  - Base in materiale termoplastico infrangibile.
  - Elementi di illuminazione LED utilizzabili di serie dal lato anteriore.
  - Ruotando di 180° l'elemento di illuminazione, a seconda dell'interruttore è possibile passare dall'illuminazione di controllo all'illuminazione continua.
-