




Presa SCHUKO 2 moduli 16 A 250 V~precablata, completa di placca Standard 55



| Specifica | Cod. ord. | UI | EUR/pezzo IVA esclusa | SP | EAN |
|---|-----------|----|-----------------------|----|---------------|
|  bianco crema brillante | 4793 01 | 5 | 23,40 | 01 | 4010337095286 |
|  bianco puro brillante | 4793 03 | 5 | 23,40 | 01 | 4010337095293 |
|  bianco puro satinato | 4793 04 | 5 | 23,40 | 01 | 4010337095309 |

Caratteristiche

- L anello portante è collegato a terra tramite le graffe di fissaggio e le rispettive viti.
- Fissaggio rapido (circa 3,5 giri per ciascuna graffa di fissaggio).
- Graffe di espansione incassate.
- Fissaggio più semplice delle graffe grazie alla robusta testa a intaglio della vite PZ1/fessura/PH.
- Installazione semplificata grazie alla disposizione brevettata dei profili dei fori a toppa di chiave per mezzo di viti di montaggio.
- Profondità di installazione ridotta.
- Leve di sblocco grandi ed ergonomiche.
- Robusta staffa di messa a terra con solide dita di messa a terra.
- Anello portante in acciaio stabile e anticorrosione.
- Base in materiale termoplastico infrangibile.

Dati tecnici

| | |
|--------------------------|--|
| Profondità di montaggio: | 29 mm |
| Materiale conduttore: | rigido e flessibile |
| Sezione dei conduttori | |
| - per conduttori da: | da 1,5 mm ² a 2,5 mm ² |

Avvisi

- Adatta per scatola da incasso 2 moduli, ad esempio Kaiser, Attema UD50 e PVD 50, HAF 250 e G250 e scatole a canalina clic Van Geel.

Contenuto della fornitura

- Completa di placca a 2 moduli Standard 55.
