








**Presa SCHUKO 16 A 250 V~ con scritta in rilievo "EDV"  
System 55**



Specifica	Cod. ord.	UI	EUR/pezzo IVA esclusa	SP	EAN
 bianco crema brillante	4458 01	1/5	9,33	01	4010337093176
 bianco puro brillante	4458 03	1/5	9,33	01	4010337093190
 bianco puro satinato	4458 27	1/5	9,33	01	4010337093213
 antracite	4458 28	1/5	10,68	11	4010337093220
 color alluminio	4458 26	1/5	15,52	11	4010337093206
 nero opaco	4458 005	1/5	15,52	11	4010337093169
 grigio opaco	4458 015	1/5	15,52	11	4010337093183

## Caratteristiche

- L anello portante è collegato a terra tramite le graffe di fissaggio e le rispettive viti.
- Fissaggio rapido (circa 3,5 giri per ciascuna graffa di fissaggio).

- Graffe di espansione incassate.
- Fissaggio più semplice delle graffe grazie alla robusta testa a intaglio della vite PZ1/fessura/PH.
- Installazione semplificata grazie alla disposizione brevettata dei profili dei fori a toppa di chiave per mezzo di viti di montaggio.
- Profondità di installazione ridotta.
- Leve di sblocco grandi ed ergonomiche.
- Robusta staffa di messa a terra con solide dita di messa a terra.
- Anello portante in acciaio stabile e anticorrosione.
- Base in materiale termoplastico infrangibile.
- Anello portante con messa a terra.

---

## Dati tecnici

Profondità di montaggio:	32 mm
Materiale conduttore:	rigido e flessibile
Sezione dei conduttori - per conduttori da:	da 1,5 mm <sup>2</sup> a 2,5 mm <sup>2</sup>

---

## Avvisi

- Testato con pressione maggiore della staffa di messa a terra secondo T.N.O.
-