









**Presa SCHUKO 16 A 250 V~con campo per targhetta
System 55**



Specifica	Cod. ord.	UI	EUR/pezzo IVA esclusa	SP	EAN
 bianco crema brillante	4457 01	1/5	11,77	01	4010337093244
 bianco puro brillante	4457 03	1/5	11,77	01	4010337093268
 bianco puro satinato	4457 27	1/5	11,77	01	4010337093329
 antracite	4457 28	1/5	13,12	11	4010337093336
 color alluminio	4457 26	1/5	18,00	11	4010337093312
 nero opaco	4457 005	1/5	18,00	11	4010337093237
 grigio opaco	4457 015	1/5	18,00	11	4010337093251
 acciaio inox (verniciato)	4457 600	1/5	26,75	11	4010337093343

Caratteristiche

- L anello portante è collegato a terra tramite le graffe di fissaggio e le rispettive viti.
- Fissaggio rapido (circa 3,5 giri per ciascuna graffa di fissaggio).
- Graffe di espansione incassate.
- Fissaggio più semplice delle graffe grazie alla robusta testa a intaglio della vite PZ1/fessura/PH.
- Installazione semplificata grazie alla disposizione brevettata dei profili dei fori a toppa di chiave per mezzo di viti di montaggio.
- Profondità di installazione ridotta.
- Leve di sblocco grandi ed ergonomiche.
- Robusta staffa di messa a terra con solide dita di messa a terra.
- Anello portante in acciaio stabile e anticorrosione.
- Base in materiale termoplastico infrangibile.

Dati tecnici

Profondità di montaggio:	29 mm
Materiale conduttore:	rigido e flessibile
Sezione dei conduttori	
- per conduttori da:	da 1,5 mm ² a 2,5 mm ²

Contenuto della fornitura

- Targhetta delle diciture "EDV" in dotazione.
-