




Presa SCHUKO 16 A 250 V~con coperchio a cerniera TX_44



Specifica	Cod. ord.	UI	EUR/pezzo IVA esclusa	SP	EAN
 bianco puro	4454 66	1/5	20,09	13	4010337094128
 antracite	4454 67	1/5	26,23	13	4010337094135
 color alluminio	4454 65	1/5	26,23	13	4010337094111

Caratteristiche

- L anello portante è collegato a terra tramite le graffe di fissaggio e le rispettive viti.
- Fissaggio rapido (circa 3,5 giri per ciascuna graffa di fissaggio).
- Graffe di espansione incassate.
- Fissaggio più semplice delle graffe grazie alla robusta testa a intaglio della vite PZ1/fessura/PH.
- Installazione semplificata grazie alla disposizione brevettata dei profili dei fori a toppa di chiave per mezzo di viti di montaggio.
- Profondità di installazione ridotta.
- Leve di sblocco grandi ed ergonomiche.
- Robusta staffa di messa a terra con solide dita di messa a terra.
- Anello portante in acciaio stabile e anticorrosione.
- Base in materiale termoplastico infrangibile.

Dati tecnici

Profondità di montaggio:	29 mm
Materiale conduttore:	rigido e flessibile
Sezione dei conduttori	
- per conduttori da:	da 1,5 mm ² a 2,5 mm ²