




Presa SCHUKO 16 A 250 V~ (IP20)
TX_44



Specifica	Cod. ord.	UI	EUR/pezzo IVA esclusa	SP	EAN
 bianco puro	4188 66	1/5	11,41	13	4010337093107
 antracite	4188 67	1/5	17,53	13	4010337093114
 color alluminio	4188 65	1/5	17,53	13	4010337093091

Caratteristiche

- L anello portante è collegato a terra tramite le graffe di fissaggio e le rispettive viti.
- Fissaggio rapido (circa 3,5 giri per ciascuna graffa di fissaggio).
- Graffe di espansione incassate.
- Fissaggio più semplice delle graffe grazie alla robusta testa a intaglio della vite PZ1/fessura/PH.
- Installazione semplificata grazie alla disposizione brevettata dei profili dei fori a toppa di chiave per mezzo di viti di montaggio.
- Profondità di installazione ridotta.
- Leve di sblocco grandi ed ergonomiche.
- Robusta staffa di messa a terra con solide dita di messa a terra.
- Anello portante in acciaio stabile e anticorrosione.
- Base in materiale termoplastico infrangibile.

Dati tecnici

Profondità di montaggio:	29 mm
Materiale conduttore:	rigido e flessibile
Sezione dei conduttori	
- per conduttori da:	da 1,5 mm ² a 2,5 mm ²

Avvisi

- Non adatto per l'installazione in ambienti umidi, in quanto il grado di protezione è IP20.
 - Per il montaggio si deve utilizzare anche la flangia di tenuta della placca.
-