





## Profilo di installazione SdC



Specifica	Cod. ord.	UI	EUR/pezzo IVA esclusa	SP	EAN
 1 modulo	1274 00	1	47,98	18	4010337274001
 2 moduli	1275 00	1	73,00	18	4010337275008
 3 moduli	1276 00	1	101,97	18	4010337276005
 4 moduli	1277 00	1	122,79	18	4010337277002

## Caratteristiche

- Profilo di fissaggio in alluminio per l'integrazione personalizzata di componenti da incasso del sistema di citofonia Gira in casellari postali, pannelli frontali o installazioni lato porta, ad es. di JU-Metallwaren e Normbau.

Il fissaggio del profilo di installazione viene eseguito mediante

- Il fissaggio del profilo di installazione viene eseguito mediante

- Avvitamento attraverso il pannello frontale
- Avvitamento su perni di fissaggio
- Set di fissaggio per il profilo di installazione
- Avvitamento su perni di fissaggio.
- Set di fissaggio per il profilo di installazione.

## Avvisi

- Mediante questo profilo è possibile integrare a filo citofoni esterni, pulsanti di chiamata, moduli info e videocamere a colori senza placca. La compensazione dell'altezza assicura che i componenti possono essere montati a filo anche in caso di materiali di spessore diverso.
- Spessore della parete del pannello frontale: 1,25 - 4 mm.