




Presa doppia SCHUKO 16 A 250 V~con piastra piena, senza graffe di fissaggio per scatola di installazione da incasso 1 modulo Standard 55 con morsetti ad innesto



Specifica	Cod. ord.	UI	EUR/pezzo IVA esclusa	SP	EAN
 bianco crema brillante	0788 01	10	16,66	01	4010337788010
 bianco puro brillante	0788 03	10	16,66	01	4010337788034
 bianco puro satinato	0788 04	10	16,66	01	4010337788041

Dati tecnici

Profondità di montaggio:	25 mm
Sezione dei conduttori - per conduttori da:	da 1,5 mm ² a 2,5 mm ²

Avvisi

- Adatta per ogni normale scatola di installazione disponibile in commercio.