








**Prise SCHUKO 16 A 250 V~ avec impression « EDV »
System 55**



Spécification	Réf.	UV.	EUR/pièce HTVA	SP	EAN
 blanc crème brillant	4458 01	1/5	9,33	01	4010337093176
 blanc brillant	4458 03	1/5	9,33	01	4010337093190
 blanc satiné	4458 27	1/5	9,33	01	4010337093213
 anthracite	4458 28	1/5	10,68	11	4010337093220
 teinte alu	4458 26	1/5	15,52	11	4010337093206
 noir mat	4458 005	1/5	15,52	11	4010337093169
 gris mat	4458 015	1/5	15,52	11	4010337093183

Caractéristiques

- L'anneau de support est mis à la terre conjointement avec les griffes de fixation et les vis à griffe.
- Fixation rapide (env. 3,5 tours par griffe de fixation).

- Griffes d'écartement encastrées.
- Fixation par griffes simplifiée grâce à l'entraînement à tête de vis PZ1 / à fente / PH robuste
- Installation simplifiée grâce à l'agencement breveté des grands trous de serrure profilés au moyen de vis machinées.
- Profondeur de montage réduite.
- Grand levier à œillet ergonomique.
- Étrier de mise à la terre robuste avec doigts de mise à la terre massifs.
- Anneau de support en acier robuste résistant à la corrosion.
- Base thermoplastique incassable.
- Anneau de support mis à la terre.

Caractéristiques techniques

Profondeur de montage:	32 mm
Propriétés des conducteurs:	rigide et flexible
section de raccordement	
- Pour les conducteurs de:	1,5 mm ² à 2,5 mm ²

Indications

- Contrôlé selon T.N.O. avec pression de compression augmentée de l'étrier de mise à la terre
-