








**Prise SCHUKO 16 A 250 V~ avec clapet, zone d'inscription et protection renforcée contre les contacts accidentels (Safety Plus)
System 55**



Spécification	Réf.	UV.	EUR/pièce HTVA	SP	EAN
 blanc crème brillant	4557 01	1/5	22,28	01	4010337094258
 blanc brillant	4557 03	1/5	22,28	01	4010337094265
 blanc satiné	4557 27	1/5	22,28	01	4010337094296
 anthracite	4557 28	1/5	23,58	11	4010337094302
 teinte alu	4557 26	1/5	28,06	11	4010337094289
 noir mat	4557 005	1/5	28,06	11	4010337094241
 gris mat	4557 015	1/5	28,06	11	4010337094319

Caractéristiques

- L'anneau de support est mis à la terre conjointement avec les griffes de fixation et les vis à griffe.
- Fixation rapide (env. 3,5 tours par griffe de fixation).

- Griffes d'écartement encastrées.
- Fixation par griffes simplifiée grâce à l'entraînement à tête de vis PZ1 / à fente / PH robuste
- Installation simplifiée grâce à l'agencement breveté des grands trous de serrure profilés au moyen de vis machinées.
- Profondeur de montage réduite.
- Grand levier à œillet ergonomique.
- Étrier de mise à la terre robuste avec doigts de mise à la terre massifs.
- Anneau de support en acier robuste résistant à la corrosion.
- Base thermoplastique incassable.

Caractéristiques techniques

Profondeur de montage:	31 mm
section de raccordement	
- Pour les conducteurs de:	1,5 mm ² à 2,5 mm ²

Indications

- Protection renforcée contre les contacts accidentels (Safety Plus) selon CEI 60884-1.

Etendue de la livraison

- Une étiquette « EDV » est jointe.
-