









**Módulo de superficie de detector de movimiento System 3000, 1,10 m Standard con TFI System 55**



Especificación	Ref.	UE	SP	EAN
 blanco crema brillante	5379 01	1/5	02	4010337124801
 blanco brillante	5379 03	1/5	02	4010337124818
 blanco mate	5379 27	1/5	02	4010337124832
 antracita	5379 28	1/5	02	4010337124849
 color aluminio	5379 26	1/5	02	4010337124825
 gris mate	5379 015	1/5	02	4010337124863
 negro mate	5379 005	1/5	02	4010337124856
 acero inoxidable	5379 600	1/5	02	4010337124962

## Características

- Conmutación automática de iluminación en función del movimiento térmico y de la luminosidad ambiente.
- Funcionamiento con mecanismo de conmutación, regulación o de dispositivo auxiliar System 3000 de 3 hilos.
- Ampliación del área de detección en combinación con mecanismo de dispositivo auxiliar de 3 hilos.
- Tiempo de funcionamiento por inercia ajustable
- Valor límite de luminosidad regulable.
- Sensibilidad ajustada de forma fija al 75 %.
- Si se conecta al mecanismo principal un mecanismo de dispositivo auxiliar System 3000 con módulo de superficie de mando o pulsador mecánico, la iluminación puede permanecer conectada o regularse durante el tiempo de retardo.

Con mecanismo de regulación System 3000

- Conectar con la última luminosidad aplicada o luminosidad de encendido guardada.
- La luminosidad de conexión solo puede guardarse de forma permanente mediante mecanismo de dispositivo auxiliar System 3000 con módulo de superficie de mando.

---

## Datos técnicos

Angulo de detección:	180°
Tiempo de funcionamiento por inercia - ajustable:	10 s a 30 min
Valor de luminosidad - ajustable: - fijo:	aprox. 5 a 500 lx Modo diurno
Sensibilidad - ajuste fijo al:	75 %
Grado de protección - System 55, Gira F100: - TX_44:	IP20 IP44
Altura de montaje hasta 1,10 m - Área de detección hacia adelante: - Alcance en cada lado:	32 m como máx. 19 m como máx.
Temperatura ambiente:	de -20 °C a +45 °C

---

## Notes

- El campo de detección está dispuesto en horizontal y, si se usa en el exterior, puede no tener límite. Por lo tanto, en el exterior compruebe que el lugar de montaje es adecuado o utilice el módulo de superficie de detector de movimiento de 2,20 m.

---

## En la entrega

- El volumen de suministro incluye un obturador insertable para limitar el alcance de detección.
-