








**Base de enchufe SCHUKO de 16 A 250 V~ con tapa abatible, campo de rotulación y protección ampliada contra contacto accidental (Safety Plus)
System 55**



Especificación	Ref.	UE	SP	EAN
 blanco crema brillante	4557 01	1/5	01	4010337094258
 blanco brillante	4557 03	1/5	01	4010337094265
 blanco mate	4557 27	1/5	01	4010337094296
 antracita	4557 28	1/5	11	4010337094302
 color aluminio	4557 26	1/5	11	4010337094289
 negro mate	4557 005	1/5	11	4010337094241
 gris mate	4557 015	1/5	11	4010337094319

Características

- El anillo de fijación está conectado a tierra con las garras de fijación y con tornillos de garras.

- Fijación rápida (aprox. 3,5 vueltas por garra de fijación).
- Garras de expansión encapsuladas.
- Fijación con garras más sencilla gracias al robusto accionamiento de cabeza de tornillo PZ1 / ranura / PH.
- Instalación más sencilla gracias a la disposición patentada de los perfiles de ojo de cerradura de gran tamaño por medio de tornillos de caja.
- Menor profundidad de montaje.
- Palanca de liberación grande y ergonómica.
- Sólido arco de conexión a tierra con pasadores macizos de conexión a tierra.
- Anillo de soporte de acero robusto y resistente a la corrosión.
- Base de termoplástico resistente a la rotura.

Datos técnicos

Profundidad de instalación:	29 mm
Material conductor:	rígido y flexible
Sección de conexión - Para conductores de:	1,5 mm ² a 2,5 mm ²
Temperatura ambiente - protección ampliada contra contacto accidental:	de 0 °C a +45 °C

Notes

- Protección ampliada contra contacto accidental (Safety Plus) según IEC 60884-1.

En la entrega

- Se adjunta la placa de rotulación "EDV".