








**Base de enchufe SCHUKO de 16 A y 250 V~ con tapa abatible, luz piloto y protección ampliada contra contacto accidental (Safety Plus)
System 55**



Especificación	Ref.	UE	SP	EAN
 blanco crema brillante	4552 01	1/5	01	4010337095200
 blanco brillante	4552 03	1/5	01	4010337095217
 blanco mate	4552 27	1/5	01	4010337095231
 antracita	4552 28	1/5	11	4010337095248
 color aluminio	4552 26	1/5	11	4010337095224
 negro mate	4552 005	1/5	11	4010337095194
 gris mate	4552 015	1/5	11	4010337095255

Características

- El anillo de fijación está conectado a tierra con las garras de fijación y con tornillos de garras.

- Fijación rápida (aprox. 3,5 vueltas por garra de fijación).
- Garras de expansión encapsuladas.
- Fijación con garras más sencilla gracias al robusto accionamiento de cabeza de tornillo PZ1 / ranura / PH.
- Instalación más sencilla gracias a la disposición patentada de los perfiles de ojo de cerradura de gran tamaño por medio de tornillos de caja.
- Menor profundidad de montaje.
- Palanca de liberación grande y ergonómica.
- Sólido arco de conexión a tierra con pasadores macizos de conexión a tierra.
- Anillo de soporte de acero robusto y resistente a la corrosión.
- Base de termoplástico resistente a la rotura.

Datos técnicos

Profundidad de instalación:	29 mm
Material conductor:	rígido y flexible
Sección de conexión - Para conductores de:	1,5 mm ² a 2,5 mm ²
Temperatura ambiente - protección ampliada contra contacto accidental:	de 0 °C a +45 °C

Notes

- Protección ampliada contra contacto accidental (Safety Plus) según IEC 60884-1.

En la entrega

- La lámpara de señalización está incluida en la entrega.