









**Base de enchufe con toma de tierra de 16 A y 250 V~,
luz de orientación LED y protección ampliada contra contacto accidental (Safety Plus)
System 55**



Especificación	Ref.	UE	SP	EAN
 blanco crema brillante	4489 01	1/5	02	4010337095903
 blanco brillante	4489 03	1/5	02	4010337095927
 blanco mate	4489 27	1/5	02	4010337095941
 antracita	4489 28	1/5	02	4010337095958
 color aluminio	4489 26	1/5	02	4010337095934
 negro mate	4489 005	1/5	02	4010337095897
 gris mate	4489 015	1/5	02	4010337095910
 acero inoxidable (pintado)	4489 600	1/5	02	4010337095965

Características

- Base de enchufe con toma de tierra y regleta de luces encastrada.
- Los LED blancos proyectan un haz de luz hacia abajo. De esta forma se genera una lámpara de orientación indirecta que no provoca deslumbramientos molestos ni siquiera en dormitorios.
- El sensor crepuscular integrado conecta automáticamente la lámpara LED en el crepúsculo y la vuelve a desconectar cuando la luz es suficiente.
- La lámpara LED está completamente integrada en la cubierta y no es necesaria una conexión separada.
- Con bornes enchufables.
- El anillo de fijación está conectado a tierra con las garras de fijación y con tornillos de garras.
- Fijación rápida (aprox. 3,5 vueltas por garra de fijación).
- Garras de expansión encapsuladas.
- Fijación con garras más sencilla gracias al robusto accionamiento de cabeza de tornillo PZ1 / ranura / PH.
- Instalación más sencilla gracias a la disposición patentada de los perfiles de ojo de cerradura de gran tamaño por medio de tornillos de caja.
- Menor profundidad de montaje.
- Palanca de liberación grande y ergonómica.
- Sólido arco de conexión a tierra con pasadores macizos de conexión a tierra.
- Anillo de soporte de acero robusto y resistente a la corrosión.
- Base de termoplástico resistente a la rotura.

Datos técnicos

Consumo de potencia	
- Funcionamiento:	0,25 W/0,35 VA/1,5 mA
- Stand-by:	0,175 W/0,25 VA/1,0 mA
Intensidad luminosa:	0,2 cd
Profundidad de instalación:	29 mm
Temperatura ambiente:	0 °C a +40 °C
Material conductor:	rígido y flexible
Sección de conexión	
- Para conductores de:	1,5 mm ² a 2,5 mm ²

Notes

- Protección ampliada contra contacto accidental (Safety Plus) según IEC 60884-1.
-