









**Base de enchufe con toma de tierra de 16 A y 250 V~
y protección ampliada contra contacto accidental (Safety Plus)
System 55**



Especificación	Ref.	UE	SP	EAN
 blanco crema brillante	4485 01	1/5	01	4010337095668
 blanco brillante	4485 03	10/100	01	4010337095682
 blanco mate	4485 27	10	01	4010337095712
 antracita	4485 28	10	11	4010337095729
 color aluminio	4485 26	10	11	4010337095705
 negro mate	4485 005	10	11	4010337095651
 gris mate	4485 015	1/5	11	4010337095675
 acero inoxidable	4485 600	1/5	11	4010337095736

Características

- Con bornes enchufables.
- El anillo de fijación está conectado a tierra con las garras de fijación y con tornillos de garras.
- Fijación rápida (aprox. 3,5 vueltas por garra de fijación).
- Garras de expansión encapsuladas.
- Fijación con garras más sencilla gracias al robusto accionamiento de cabeza de tornillo PZ1 / ranura / PH.
- Instalación más sencilla gracias a la disposición patentada de los perfiles de ojo de cerradura de gran tamaño por medio de tornillos de caja.
- Menor profundidad de montaje.
- Palanca de liberación grande y ergonómica.
- Sólido arco de conexión a tierra con pasadores macizos de conexión a tierra.
- Anillo de soporte de acero robusto y resistente a la corrosión.
- Base de termoplástico resistente a la rotura.

Datos técnicos

Profundidad de instalación:	29 mm
Reemplaza con compatibilidad integral el modelo 0485 ...:	
Sección de conexión	
- Para conductores de:	1,5 mm ² a 2,5 mm ²
Temperatura ambiente	
- protección ampliada contra contacto accidental:	de 0 °C a +45 °C

Notes

- - Protección ampliada contra contacto accidental (Safety Plus) según IEC 60884-1.
-