









**Base de enchufe SCHUKO de 16 A y 250 V~ sin garras de fijación
System 55**



Especificación	Ref.	UE	SP	EAN
 blanco crema brillante	4466 01	10	21	4010337095088
 blanco brillante	4466 03	10	21	4010337095101
 blanco mate	4466 27	10/100	21	4010337095125
 antracita	4466 28	10/100	11	4010337095132
 color aluminio	4466 26	10	11	4010337095118
 negro mate	4466 005	10/100	11	4010337095071
 gris mate	4466 015	1/5	11	4010337095095
 acero inoxidable	4466 600	10	11	4010337095149

Características

- Instalación más sencilla gracias a la disposición patentada de los perfiles de ojo de cerradura de gran tamaño por medio de tornillos de caja.
- Menor profundidad de montaje.
- Palanca de liberación grande y ergonómica.
- Sólido arco de conexión a tierra con pasadores macizos de conexión a tierra.
- Anillo de soporte de acero robusto y resistente a la corrosión.
- Base de termoplástico resistente a la rotura.

Datos técnicos

Profundidad de instalación:	32 mm
Material conductor:	rígido y flexible
Sección de conexión - Para conductores de:	1,5 mm ² a 2,5 mm ²
