










Base de enchufe SCHUKO de 16 A y 250 V~ sin garras de fijación System 55



| Especificación | Ref. | UE | SP | EAN |
|---|----------|--------|----|---------------|
|  blanco crema brillante | 4466 01 | 10 | 21 | 4010337095088 |
|  blanco brillante | 4466 03 | 10 | 21 | 4010337095101 |
|  blanco mate | 4466 27 | 10/100 | 21 | 4010337095125 |
|  antracita | 4466 28 | 10/100 | 11 | 4010337095132 |
|  color aluminio | 4466 26 | 10 | 11 | 4010337095118 |
|  negro mate | 4466 005 | 10/100 | 11 | 4010337095071 |
|  gris mate | 4466 015 | 1/5 | 11 | 4010337095095 |
|  acero inoxidable | 4466 600 | 10 | 11 | 4010337095149 |

Características

- Instalación más sencilla gracias a la disposición patentada de los perfiles de ojo de cerradura de gran tamaño por medio de tornillos de caja.
- Menor profundidad de montaje.
- Palanca de liberación grande y ergonómica.
- Sólido arco de conexión a tierra con pasadores macizos de conexión a tierra.
- Anillo de soporte de acero robusto y resistente a la corrosión.
- Base de termoplástico resistente a la rotura.

Datos técnicos

| | |
|-----------------------------|---|
| Profundidad de instalación: | 32 mm |
| Material conductor: | rígido y flexible |
| Sección de conexión | |
| - Para conductores de: | 1,5 mm ² a 2,5 mm ² |
