








**Base de enchufe SCHUKO de 16 A 250 V~ con la inscripción "EDV"
System 55**



Especificación	Ref.	UE	SP	EAN
 blanco crema brillante	4458 01	1/5	01	4010337093176
 blanco brillante	4458 03	1/5	01	4010337093190
 blanco mate	4458 27	1/5	01	4010337093213
 antracita	4458 28	1/5	11	4010337093220
 color aluminio	4458 26	1/5	11	4010337093206
 negro mate	4458 005	1/5	11	4010337093169
 gris mate	4458 015	1/5	11	4010337093183

Características

- Anillo de fijación con toma de tierra.

Datos técnicos

Profundidad de instalación:	32 mm
Material conductor:	rígido y flexible
Sección de conexión - Para conductores de:	1,5 mm ² a 2,5 mm ²

Notes

- Con mayor presión de apriete del estribo de toma de tierra comprobado según la TNO (Organización Holandesa para la Investigación Científica Aplicada)
