









Base de enchufe SCHUKO de 16 A 250 V~con campo de rotulación System 55



Especificación	Ref.	UE	SP	EAN
 blanco crema brillante	4457 01	1/5	01	4010337093244
 blanco brillante	4457 03	1/5	01	4010337093268
 blanco mate	4457 27	1/5	01	4010337093329
 antracita	4457 28	1/5	11	4010337093336
 color aluminio	4457 26	1/5	11	4010337093312
 negro mate	4457 005	1/5	11	4010337093237
 gris mate	4457 015	1/5	11	4010337093251
 acero inoxidable (pintado)	4457 600	1/5	11	4010337093343

Características

- El anillo de fijación está conectado a tierra con las garras de fijación y con tornillos de garras.
- Fijación rápida (aprox. 3,5 vueltas por garra de fijación).
- Garras de expansión encapsuladas.
- Fijación con garras más sencilla gracias al robusto accionamiento de cabeza de tornillo PZ1 / ranura / PH.
- Instalación más sencilla gracias a la disposición patentada de los perfiles de ojo de cerradura de gran tamaño por medio de tornillos de caja.
- Menor profundidad de montaje.
- Palanca de liberación grande y ergonómica.
- Sólido arco de conexión a tierra con pasadores macizos de conexión a tierra.
- Anillo de soporte de acero robusto y resistente a la corrosión.
- Base de termoplástico resistente a la rotura.

Datos técnicos

Profundidad de instalación:	29 mm
Material conductor:	rígido y flexible
Sección de conexión	
- Para conductores de:	1,5 mm ² a 2,5 mm ²

En la entrega

- Se adjunta la placa de rotulación "EDV".
-