




## Base de enchufe SCHUKO de 16 A 250 V~con tapa abatible TX\_44



| Especificación   | Ref.    | UE  | SP | EAN           |
|--|---------|-----|----|---------------|
|  blanco          | 4454 66 | 1/5 | 13 | 4010337094128 |
|  antracita      | 4454 67 | 1/5 | 13 | 4010337094135 |
|  color aluminio | 4454 65 | 1/5 | 13 | 4010337094111 |

### Características

- El anillo de fijación está conectado a tierra con las garras de fijación y con tornillos de garras.
- Fijación rápida (aprox. 3,5 vueltas por garra de fijación).
- Garras de expansión encapsuladas.
- Fijación con garras más sencilla gracias al robusto accionamiento de cabeza de tornillo PZ1 / ranura / PH.
- Instalación más sencilla gracias a la disposición patentada de los perfiles de ojo de cerradura de gran tamaño por medio de tornillos de caja.
- Menor profundidad de montaje.
- Palanca de liberación grande y ergonómica.
- Sólido arco de conexión a tierra con pasadores macizos de conexión a tierra.
- Anillo de soporte de acero robusto y resistente a la corrosión.
- Base de termoplástico resistente a la rotura.

### Datos técnicos

|                             |   |
|-----------------------------|---|
| Profundidad de instalación: | 29 mm                                     |
| Material conductor:         | rígido y flexible                         |
| Sección de conexión         |   |
| - Para conductores de:      | 1,5 mm <sup>2</sup> a 2,5 mm <sup>2</sup> |