









**Base de enchufe SCHUKO de 16 A 250 V~con tapa abatible  
System 55**



Especificación	Ref.	UE	SP	EAN
 blanco crema brillante	4454 01	1/5	01	4010337094029
 blanco brillante	4454 03	1/5	01	4010337094050
 blanco mate	4454 27	1/5	01	4010337094081
 antracita	4454 28	1/5	11	4010337094098
 color aluminio	4454 26	1/5	11	4010337094074
 negro mate	4454 005	1/5	11	4010337093992
 gris mate	4454 015	1/5	11	4010337094043
 acero inoxidable	4454 600	1/5	11	4010337094104

## Características

- El anillo de fijación está conectado a tierra con las garras de fijación y con tornillos de garras.
- Fijación rápida (aprox. 3,5 vueltas por garra de fijación).
- Garras de expansión encapsuladas.
- Fijación con garras más sencilla gracias al robusto accionamiento de cabeza de tornillo PZ1 / ranura / PH.
- Instalación más sencilla gracias a la disposición patentada de los perfiles de ojo de cerradura de gran tamaño por medio de tornillos de caja.
- Menor profundidad de montaje.
- Palanca de liberación grande y ergonómica.
- Sólido arco de conexión a tierra con pasadores macizos de conexión a tierra.
- Anillo de soporte de acero robusto y resistente a la corrosión.
- Base de termoplástico resistente a la rotura.

---

## Datos técnicos

Profundidad de instalación:	29 mm
Material conductor:	rígido y flexible
Sección de conexión	
- Para conductores de:	1,5 mm <sup>2</sup> a 2,5 mm <sup>2</sup>

---

## Notes

- Marco cobertor (de 1 a 5 elementos) de las gamas de interruptores Standard 55, Gira E1 y Gira E2, en combinación con el juego de juntas adecuado también para el montaje de bases de enchufe SCHUKO empotrables con tapa abatible, con protección contra el agua IP44.