









**Base de enchufe SCHUKO de 16 A 250 V~con tapa abatible
System 55**



| Especificación | Ref. | UE | SP | EAN |
|---|----------|-----|----|---------------|
|  blanco crema brillante | 4454 01 | 1/5 | 01 | 4010337094029 |
|  blanco brillante | 4454 03 | 1/5 | 01 | 4010337094050 |
|  blanco mate | 4454 27 | 1/5 | 01 | 4010337094081 |
|  antracita | 4454 28 | 1/5 | 11 | 4010337094098 |
|  color aluminio | 4454 26 | 1/5 | 11 | 4010337094074 |
|  negro mate | 4454 005 | 1/5 | 11 | 4010337093992 |
|  gris mate | 4454 015 | 1/5 | 11 | 4010337094043 |
|  acero inoxidable | 4454 600 | 1/5 | 11 | 4010337094104 |

Características

- El anillo de fijación está conectado a tierra con las garras de fijación y con tornillos de garras.
- Fijación rápida (aprox. 3,5 vueltas por garra de fijación).
- Garras de expansión encapsuladas.
- Fijación con garras más sencilla gracias al robusto accionamiento de cabeza de tornillo PZ1 / ranura / PH.
- Instalación más sencilla gracias a la disposición patentada de los perfiles de ojo de cerradura de gran tamaño por medio de tornillos de caja.
- Menor profundidad de montaje.
- Palanca de liberación grande y ergonómica.
- Sólido arco de conexión a tierra con pasadores macizos de conexión a tierra.
- Anillo de soporte de acero robusto y resistente a la corrosión.
- Base de termoplástico resistente a la rotura.

Datos técnicos

| | |
|-----------------------------|---|
| Profundidad de instalación: | 29 mm |
| Material conductor: | rígido y flexible |
| Sección de conexión | |
| - Para conductores de: | 1,5 mm ² a 2,5 mm ² |

Notes

- Marco cobertor (de 1 a 5 elementos) de las gamas de interruptores Standard 55, Gira E1 y Gira E2, en combinación con el juego de juntas adecuado también para el montaje de bases de enchufe SCHUKO empotrables con tapa abatible, con protección contra el agua IP44.