









**Base de enchufe SCHUKO de 16 A y 250 V~ con protección ampliada contra contacto accidental (Safety Plus)
Bornes enchufables**



Especificación	Ref.	UE	SP	EAN
 blanco crema brillante	4453 01	10/100	01	4010337093718
 blanco brillante	4453 03	10/100	01	4010337093732
 blanco mate	4453 27	10/100	01	4010337093763
 antracita	4453 28	10/100	11	4010337093770
 color aluminio	4453 26	10	11	4010337093756
 negro mate	4453 005	10/100	11	4010337093701
 gris mate	4453 015	1/5	11	4010337093725
 acero inoxidable	4453 600	1/5	11	4010337093787

Características

- El anillo de fijación está conectado a tierra con las garras de fijación y con tornillos de garras.
- Fijación rápida (aprox. 3,5 vueltas por garra de fijación).
- Garras de expansión encapsuladas.
- Fijación con garras más sencilla gracias al robusto accionamiento de cabeza de tornillo PZ1 / ranura / PH.
- Instalación más sencilla gracias a la disposición patentada de los perfiles de ojo de cerradura de gran tamaño por medio de tornillos de caja.
- Menor profundidad de montaje.
- Palanca de liberación grande y ergonómica.
- Sólido arco de conexión a tierra con pasadores macizos de conexión a tierra.
- Anillo de soporte de acero robusto y resistente a la corrosión.
- Base de termoplástico resistente a la rotura.

Datos técnicos

Profundidad de instalación:	32 mm
Material conductor:	rígido y flexible
Sección de conexión	
- Para conductores de:	1,5 mm ² a 2,5 mm ²
Temperatura ambiente	
- protección ampliada contra contacto accidental:	de 0 °C a +45 °C

Notes

- Protección ampliada contra contacto accidental (Safety Plus) según IEC 60884-1.
-