






## Base de enchufe SCHUKO de 16 A y 250 V~con luz piloto y campo de rotulación System 55



Especificación	Ref.	UE	SP	EAN
 blanco crema brillante	4452 01	1/5	01	4010337094630
 blanco brillante	4452 03	1/5	01	4010337094654
 blanco mate	4452 27	1/5	01	4010337094678
 antracita	4452 28	1/5	11	4010337094685
 color aluminio	4452 26	1/5	11	4010337094661
 negro mate	4452 005	1/5	11	4010337094623
 gris mate	4452 015	1/5	11	4010337094647

### Características

- El anillo de fijación está conectado a tierra con las garras de fijación y con tornillos de garras.
- Fijación rápida (aprox. 3,5 vueltas por garra de fijación).

- Garras de expansión encapsuladas.
- Fijación con garras más sencilla gracias al robusto accionamiento de cabeza de tornillo PZ1 / ranura / PH.
- Instalación más sencilla gracias a la disposición patentada de los perfiles de ojo de cerradura de gran tamaño por medio de tornillos de caja.
- Menor profundidad de montaje.
- Palanca de liberación grande y ergonómica.
- Sólido arco de conexión a tierra con pasadores macizos de conexión a tierra.
- Anillo de soporte de acero robusto y resistente a la corrosión.
- Base de termoplástico resistente a la rotura.

---

## Datos técnicos

Profundidad de instalación:	29 mm
Material conductor:	rígido y flexible
Sección de conexión	
- Para conductores de:	1,5 mm <sup>2</sup> a 2,5 mm <sup>2</sup>

---

## En la entrega

- La lámpara de señalización está incluida en la entrega.
  - Se adjunta la placa de rotulación "EDV".
-