




**Base de enchufe SCHUKO de 16 A y 250 V~
con marco integrado para montaje individual
Standard 55**



Especificación	Ref.	UE	SP	EAN
 blanco crema brillante	4440 01	10	21	4010337095040
 blanco brillante	4440 03	10/100	21	4010337095057
 blanco mate	4440 27	10/100	01	4010337095064

Características

- Anillo de fijación con toma de tierra.

Datos técnicos

Profundidad de instalación:	32 mm
Material conductor:	rígido y flexible
Sección de conexión - Para conductores de:	1,5 mm² a 2,5 mm²

Notes

- Con mayor presión de apriete del estribo de toma de tierra comprobado según la TNO (Organización Holandesa para la Investigación Científica Aplicada)