








**Base de enchufe SCHUKO de 16 A 250 V~ con mecanismo girado 30° y protección ampliada contra contacto accidental (Safety Plus), sin garras de fijación
System 55**



Especificación	Ref.	UE	SP	EAN
 blanco crema brillante	4418 01	1/5	01	4010337094920
 blanco brillante	4418 03	1/5	01	4010337094944
 blanco mate	4418 27	1/5	01	4010337094999
 antracita	4418 28	1/5	11	4010337095026
 color aluminio	4418 26	1/5	11	4010337094982
 negro mate	4418 005	1/5	11	4010337094913
 gris mate	4418 015	1/5	11	4010337094937

Características

- Instalación más sencilla gracias a la disposición patentada de los perfiles de ojo de cerradura de gran tamaño por medio de tornillos de caja.

- Menor profundidad de montaje.
- Palanca de liberación grande y ergonómica.
- Sólido arco de conexión a tierra con pasadores macizos de conexión a tierra.
- Anillo de soporte de acero robusto y resistente a la corrosión.
- Base de termoplástico resistente a la rotura.
- El anillo de fijación está conectado a tierra con las garras de fijación y con tornillos de garras.
- Fijación rápida (aprox. 3,5 vueltas por garra de fijación).
- Garras de expansión encapsuladas.
- Fijación con garras más sencilla gracias al robusto accionamiento de cabeza de tornillo PZ1 / ranura / PH.

Datos técnicos

Profundidad de instalación:	32 mm
Material conductor:	rígido y flexible
Sección de conexión	
- Para conductores de:	1,5 mm ² a 2,5 mm ²
Temperatura ambiente	
- protección ampliada contra contacto accidental:	de 0 °C a +45 °C

Notes

- Con mayor presión de apriete del estribo de toma de tierra comprobado según la TNO (Organización Holandesa para la Investigación Científica Aplicada)
 - Protección ampliada contra contacto accidental (Safety Plus) según IEC 60884-1.
-