




**Base de enchufe SCHUKO de 16 A y 250 V~ con tapa abatible y campo de rotulación
TX_44**



Especificación	Ref.	UE	SP	EAN
 blanco	4410 66	1/5	13	4010337094166
 antracita	4410 67	1/5	13	4010337094173
 color aluminio	4410 65	1/5	13	4010337094159

Características

- El anillo de fijación está conectado a tierra con las garras de fijación y con tornillos de garras.
- Fijación rápida (aprox. 3,5 vueltas por garra de fijación).
- Garras de expansión encapsuladas.
- Fijación con garras más sencilla gracias al robusto accionamiento de cabeza de tornillo PZ1 / ranura / PH.
- Instalación más sencilla gracias a la disposición patentada de los perfiles de ojo de cerradura de gran tamaño por medio de tornillos de caja.
- Menor profundidad de montaje.
- Palanca de liberación grande y ergonómica.
- Sólido arco de conexión a tierra con pasadores macizos de conexión a tierra.
- Anillo de soporte de acero robusto y resistente a la corrosión.
- Base de termoplástico resistente a la rotura.

Datos técnicos

Profundidad de instalación:	29 mm
Material conductor:	rígido y flexible
Sección de conexión	
- Para conductores de:	1,5 mm ² a 2,5 mm ²

En la entrega

- Se adjunta placa de rotulación en blanco.

Dimensiones en mm

Altura de la etiqueta de rotulación:

Al 12
