




## Base de enchufe SCHUKO de 16 A y 250 V~ (IP20) TX\_44



Especificación	Ref.	UE	SP	EAN
 blanco	4188 66	1/5	13	4010337093107
 antracita	4188 67	1/5	13	4010337093114
 color aluminio	4188 65	1/5	13	4010337093091

### Características

- El anillo de fijación está conectado a tierra con las garras de fijación y con tornillos de garras.
- Fijación rápida (aprox. 3,5 vueltas por garra de fijación).
- Garras de expansión encapsuladas.
- Fijación con garras más sencilla gracias al robusto accionamiento de cabeza de tornillo PZ1 / ranura / PH.
- Instalación más sencilla gracias a la disposición patentada de los perfiles de ojo de cerradura de gran tamaño por medio de tornillos de caja.
- Menor profundidad de montaje.
- Palanca de liberación grande y ergonómica.
- Sólido arco de conexión a tierra con pasadores macizos de conexión a tierra.
- Anillo de soporte de acero robusto y resistente a la corrosión.
- Base de termoplástico resistente a la rotura.

### Datos técnicos

Profundidad de instalación:	29 mm
Material conductor:	rígido y flexible
Sección de conexión	
- Para conductores de:	1,5 mm <sup>2</sup> a 2,5 mm <sup>2</sup>

## Notes

- No apto para instalar en espacios húmedos, al tener el grado de protección IP20.
  - En el montaje tiene que utilizarse también la brida estanca del marco de cubierta.
-